

1, 建议以下操作使用 Google chrome 浏览器或者 Microsoft Edge 浏览器。

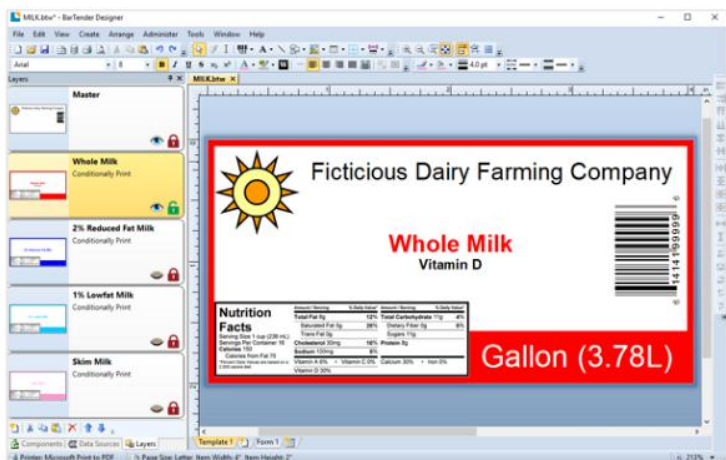
2, 打开我司网站: <http://www.domaingz.com/SoftwareShow.aspx?id=9> 找到 BarTender 2019 免费版下载 链接并点击进入,

BarTender 免费版

》》》 BarTender 2019免费版下载 《《《

点击这里进入下载页

允许您使用我们独有的 Intelligent Templates, 实现创建和打印专业的标签™, 并试用专业版、自动化版和企业版的高级功能。



### 强大的设计工具

借助文本自动调整、文本环绕、条件打印、图层、50 多种绘图形状和更多功能, 实现轻松设计。

此时会跳转到 BarTender 官网免费版下载页面, 在页面中找到免费版下载链接, 点击进入注册页面。

<h3>ENTERPRISE 版本</h3> <p>无论是在同一个地方还是跨越各大洲, 均可实现整个企业标签系统的管理、保护和控制。</p> <p><a href="#">了解详情</a></p>	<h3>AUTOMATION 版本</h3> <p>将表单、操作和系统集成结合在一起, 构建强大的自动打印解决方案。</p> <p><a href="#">了解详情</a></p>	<h3>PROFESSIONAL 版本</h3> <p>从电子表格和数据库进行打印, 创建可加快手动数据输入的表单, 对 RFID 标签和智能卡进行编码。</p> <p><a href="#">了解详情</a></p>	<h3>FREE 版本</h3> <p>利用我们独有的 Intelligent Templates 轻松设计并快速打印条形码和标签。</p> <p><a href="#">下载</a></p>
--	--	---	--

点击这里进入注册页面



合作伙伴 条形码生成器 升级 打印机驱动程序 购买 联系我们 [Select Language](#)

[软件](#) [解决方案](#) [资源](#) [支持](#) [关于](#)

免费版

## 免费使用BarTender

通过BarTender用户门户帐户下载免费版。立即注册：

电子邮件  1 请在此输入电子邮箱地址

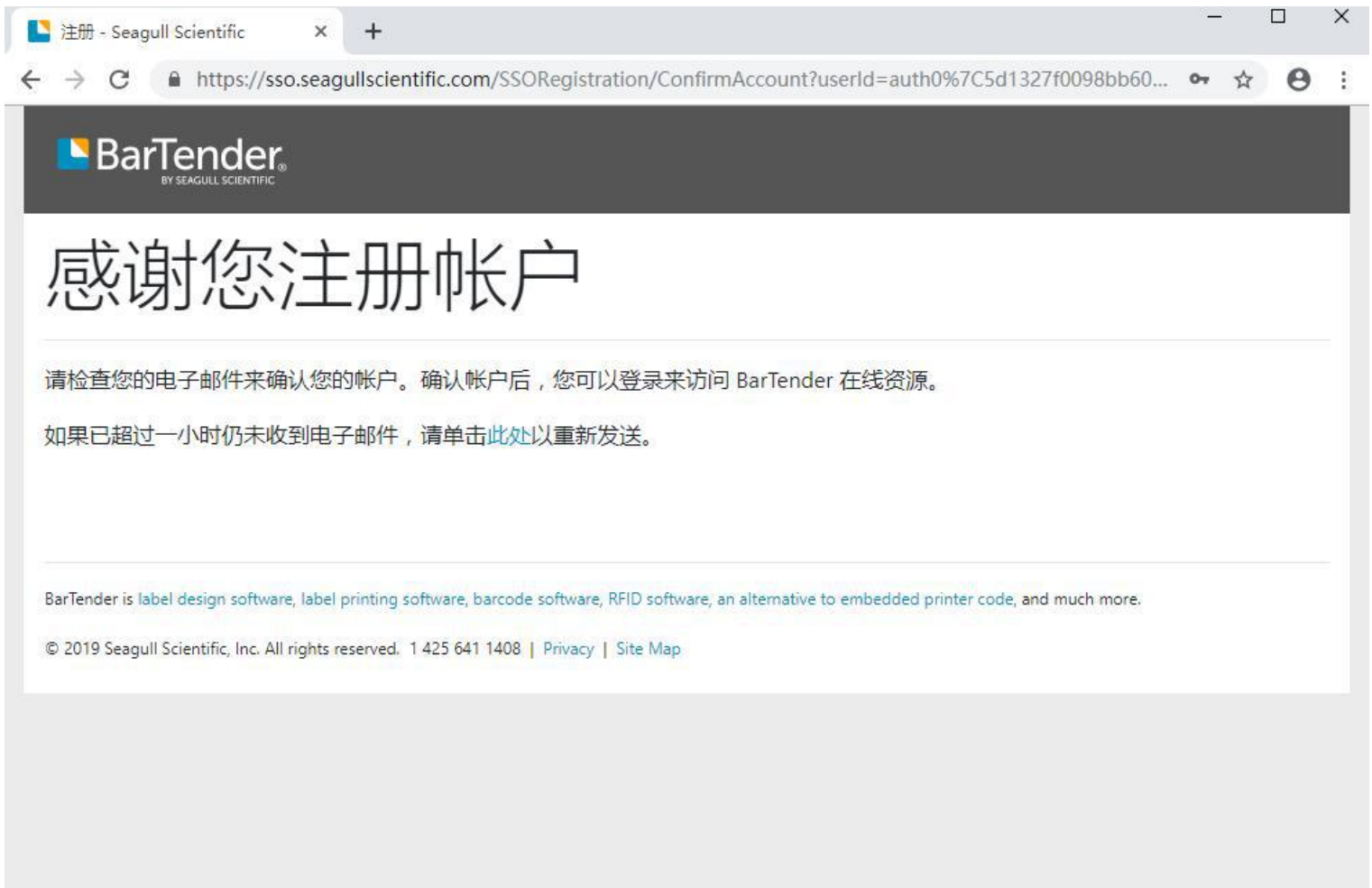
2 点击注册按钮

如果您已有门户帐户, 则可以在此登录。

### 3, 跳转到注册页面。

The screenshot shows a web browser window with the URL `https://bartendersoftware.auth0.com/login?state=g6Fo2SBJaFRYNVZzV003ZFo4WUt2RFFSNVdNenZY...`. The page features the BarTender logo (BY SEAGULL SCIENTIFIC) and two tabs: "登录" (Login) and "注册" (Register). The "注册" tab is selected, indicated by a red annotation "1, 选择“注册”". Below the tabs are two input fields: the first contains the email address "yours@example.com" with a red annotation "2, 输入电子邮箱"; the second is a password field labeled "您的密码" with a red annotation "3, 设定密码". A "Privacy Policy" link is visible above a prominent blue "注册 >" button, which is annotated with "4, 点击“注册”按钮进行注册". The footer contains the text: "BarTender is label design software, label printing software, barcode software, RFID software, an alternative to embedded printer code, and much more. © 2019 Seagull Scientific, Inc. All rights reserved. 1 425 641 1408 | Privacy | Site Map".

4, 在点击注册按钮之后, 系统会向你的电子邮箱发送一封激活账号的邮件, 请登录邮箱确认操作。



5, 确认电子邮件之后会进入注册填写资料的页面，请按下图所示如实填写资料。

# 注册

请使用此表单注册您的帐户，以便使用 Seagull Scientific 服务。

名字 *	姓氏 *
<input type="text"/>	<input type="text"/>
职位名称 *	公司 *
<input type="text"/>	<input type="text"/>
城市 *	省/自治区/直辖市 *
<input type="text" value="广州市"/>	<input type="text" value="Guangdong"/>
国家/地区 *	电话号码(含国家代码) *
<input type="text" value="China"/>	<input type="text" value="+86"/>
行业 *	
<input type="text" value="IT/计算机软件/硬件"/>	

6, 请按提示填入相关信息, 注意: 区域那里先选择 国家/地区, 再选择 省/自治区/直辖市

你销售BarTender吗? \*

- 我是BarTender经销商或总代。
- 不, 我没有销售BarTender  7, 请务必选择此项

您希望通过电子邮件接收哪些信息? 您可以随时选择不接收这些信息。

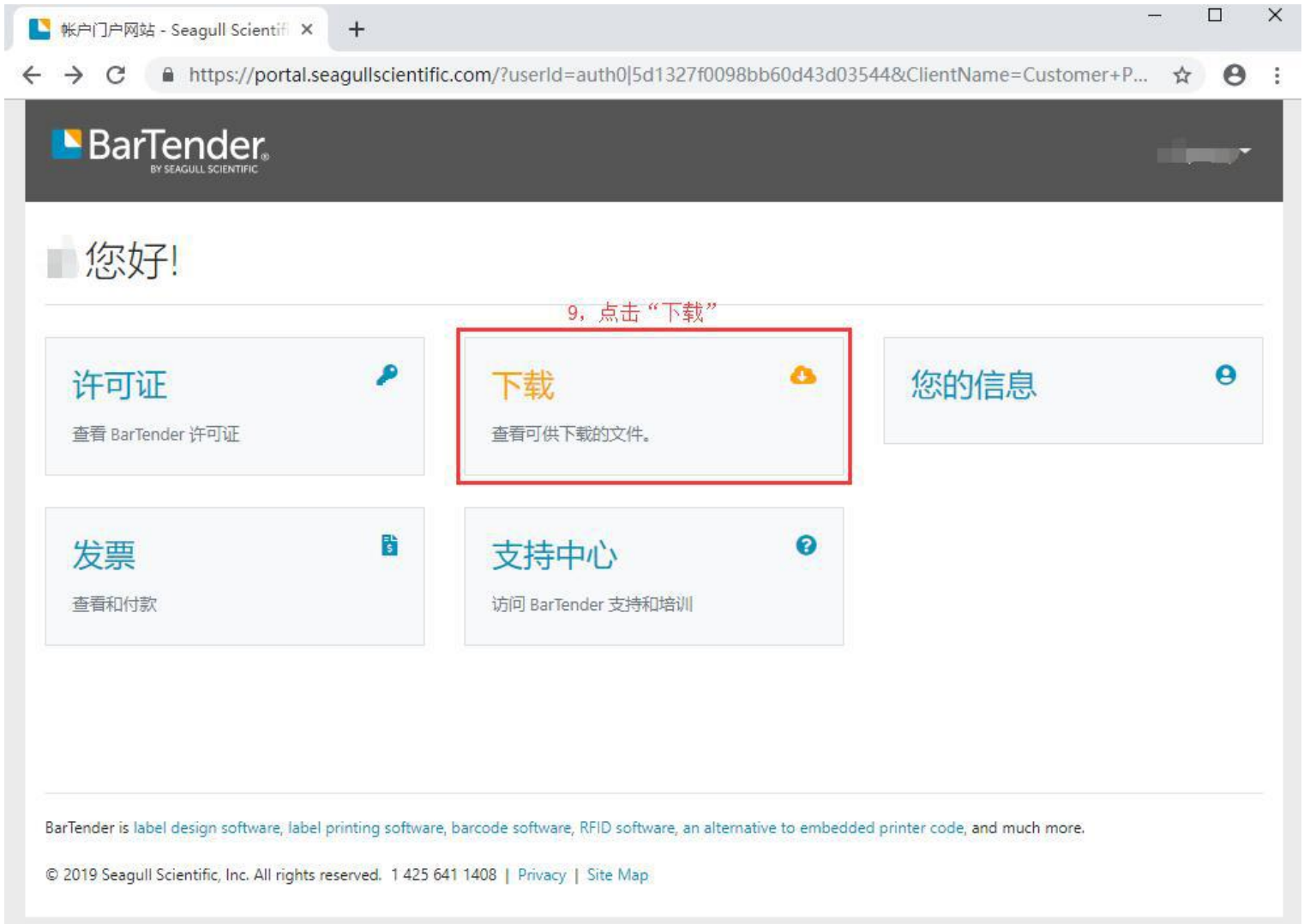
- 在线培训研讨会
- BarTender 和驱动程序更新
- 技巧和窍门

我同意 Seagull Scientific 的[隐私政策](#)。\*

注册

8, 勾选“我同意Seagull Scientific 的隐私政策”并点击“注册”按钮完成注册

6, 完成注册后就会进行个人账号页面。点击进入下载页面。



7, 点击“Get my free license code”按钮，可以获取一个免费版的密钥。

下载 - Seagull Scientific

https://portal.seagullscientific.com/Downloads

BarTender<sup>®</sup>  
BY SEAGULL SCIENTIFIC

您知道可以免费使用 BarTender 吗?  
立即下载并领取您的免费许可证!

下载 BarTender 需要 32 位?

Get my free license code

10, 点击此处获取免费版的密钥

# 下载 BarTender

Download Now

BarTender 2019 R3

[Other versions and options](#)

发行说明: <https://support.seagullscientific.com/hc/en-us/sections/360002585073-BarTender-Release-Notes>

8, 下载软件请按照下图的说明操作。

下载 - Seagull Scientific

https://portal.seagullscientific.com/Downloads

**BarTender**  
BY SEAGULL SCIENTIFIC

您知道可以免费使用 BarTender 吗?  
立即下载并领取您的免费许可证!

**下载 BarTender** 需要 32 位?

许可证代码  
[输入框]  
复制

# 下载 BarTender

**Download Now**  
BarTender 2019 R3

**Other versions and options**

版本: BarTender 2019 ▾

Platform:  64 位  32 位

Location:  Global  China

11, 如需下载最新版软件, 请点击此处, 根据需要下载相应的版本, 区域选择 china, 然后选择“Download Now”按钮

发行说明: <https://support.seagullscientific.com/hc/en-us/sections/360002585073-BarTender-Release-Notes>

=====  
**如需购买软件、销售咨询以及技术咨询，请拨打热线：400-838-8082，020-37038810，我们将提供专业的服务。**

**广州市领域条码设备有限公司**

=====